
LIÈGE 16-05-2019

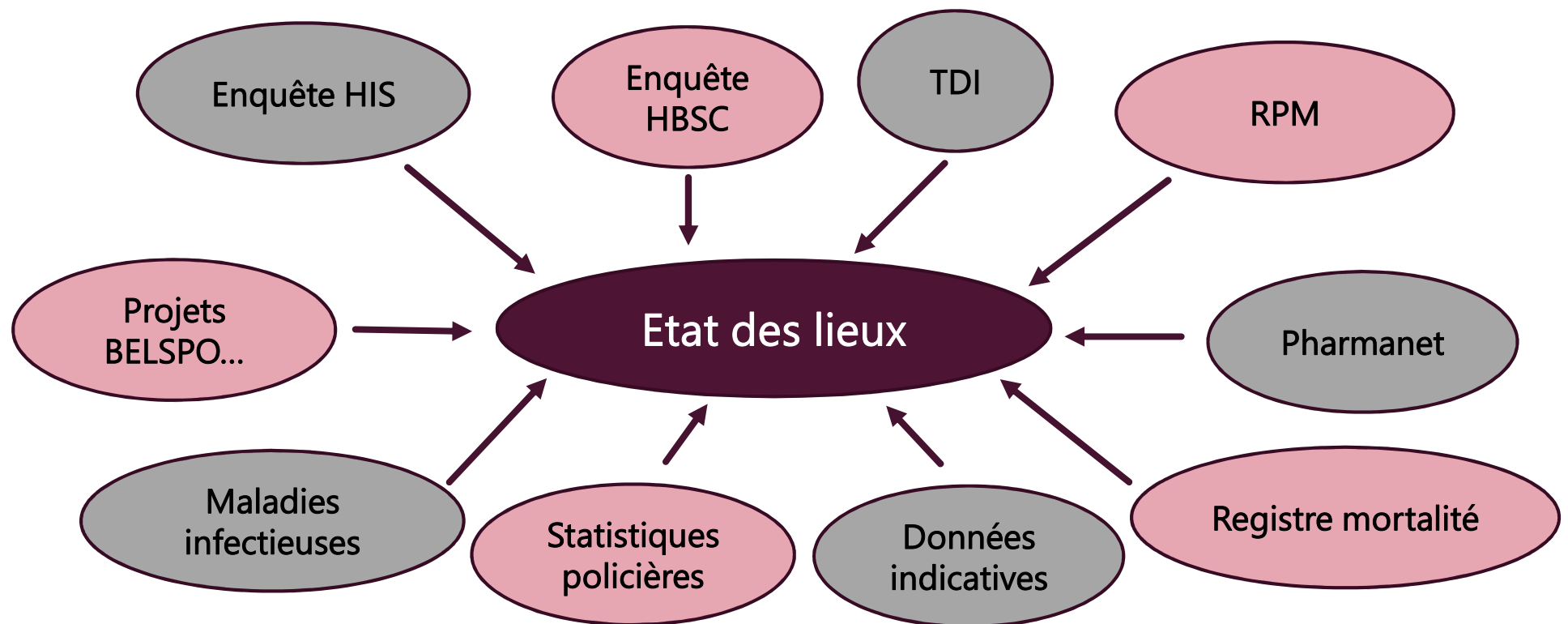
USAGE D'ALCOOL ET DE DROGUES EN WALLONIE ET EN PROVINCE DE LIÈGE

Michaël Hogge & Clémentine Stévenot

eur@tox

Observatoire socio-épidémiologique Alcool-Drogues

LES DONNÉES ÉPIDÉMIOLOGIQUES DISPONIBLES



LES LIMITES DE L'ÉTAT DES LIEUX

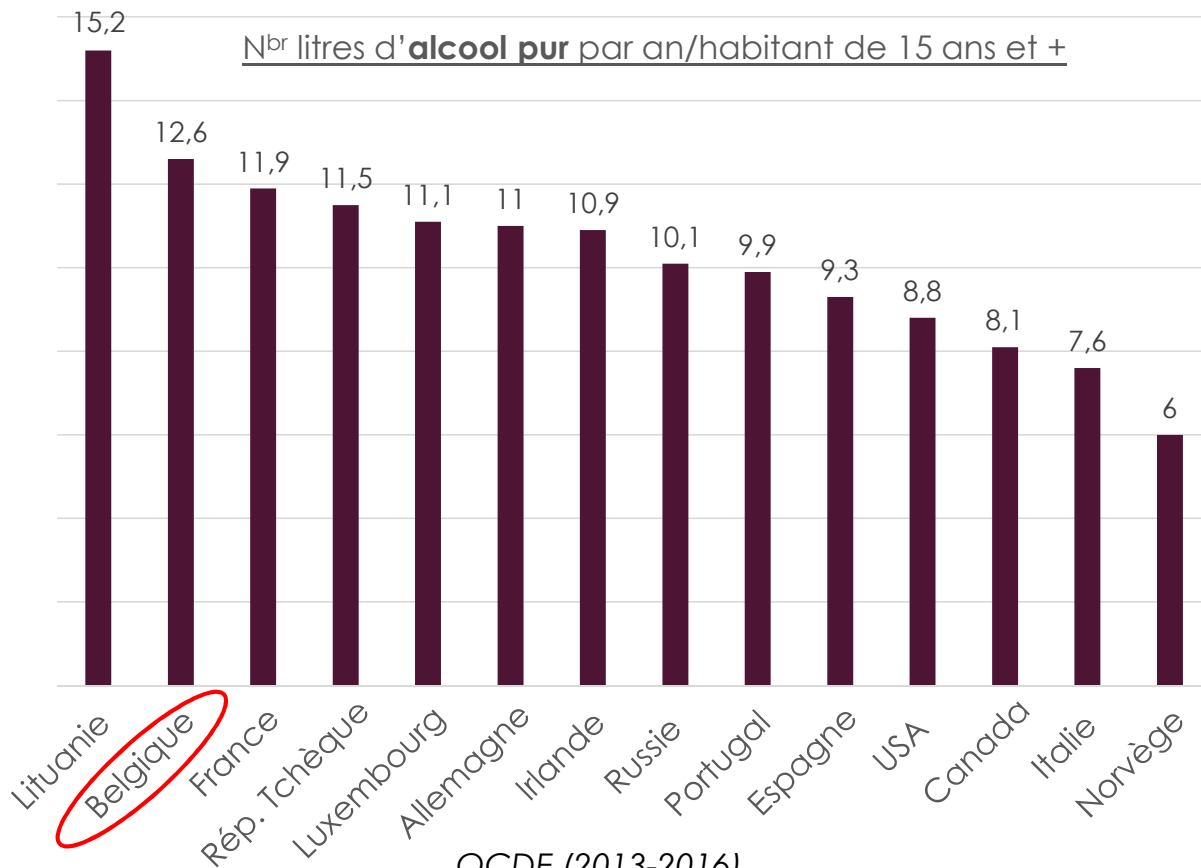
- Problématiques peu/pas couvertes → vision **partielle**
- Méthodologies fluctuantes → **comparabilité limitée**
- Comportements auto-déclarés → **précision limitée**
- Biais ou critères de sélection → **représentativité limitée**
- Publics cachés → **accessibilité limitée**
- Non immédiateté → cliché du **passé** (2 ou 3 ans, parfois d'avantage...)
- Epidémiologie = **standardisation** des usages et usagers

PARTIE I. L'ALCOOL

- Chiffres de vente
- Usage en population scolaire
- Usage en population universitaire
- Usage en population générale
- Perspectives et enjeux

LES CHIFFRES DE VENTE D'ALCOOL

Nbr litres d'alcool pur par an/habitant de 15 ans et +

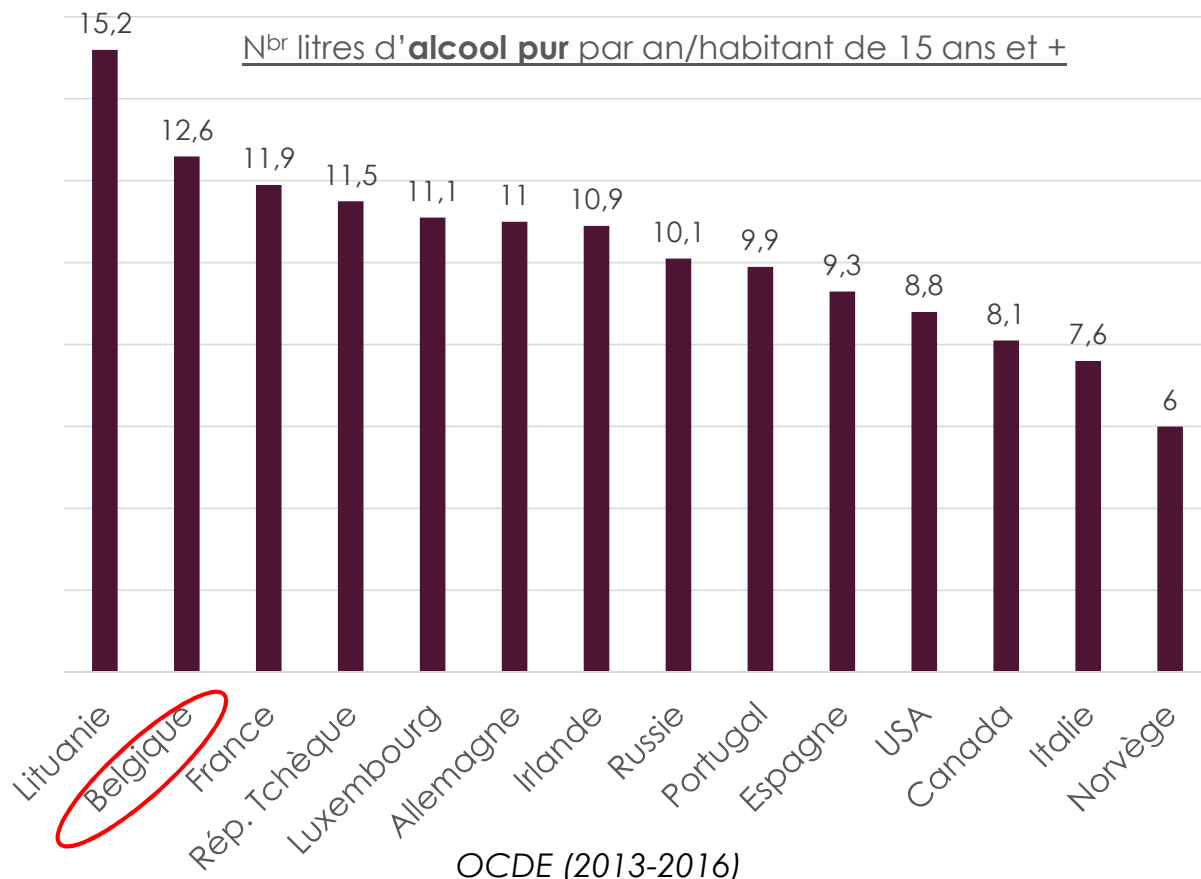


OCDE (2013-2016)

- 🔍 242 litres de pills 5,2°... (soit 968 x 25cl)
- 🔍 105 litres de vin 12°... (soit 131 x 750cl)
- 🔍 31 litres de vodka 40°...

LES CHIFFRES DE VENTE D'ALCOOL

Nbr litres d'alcool pur par an/habitant de 15 ans et +



OCDE (2013-2016)

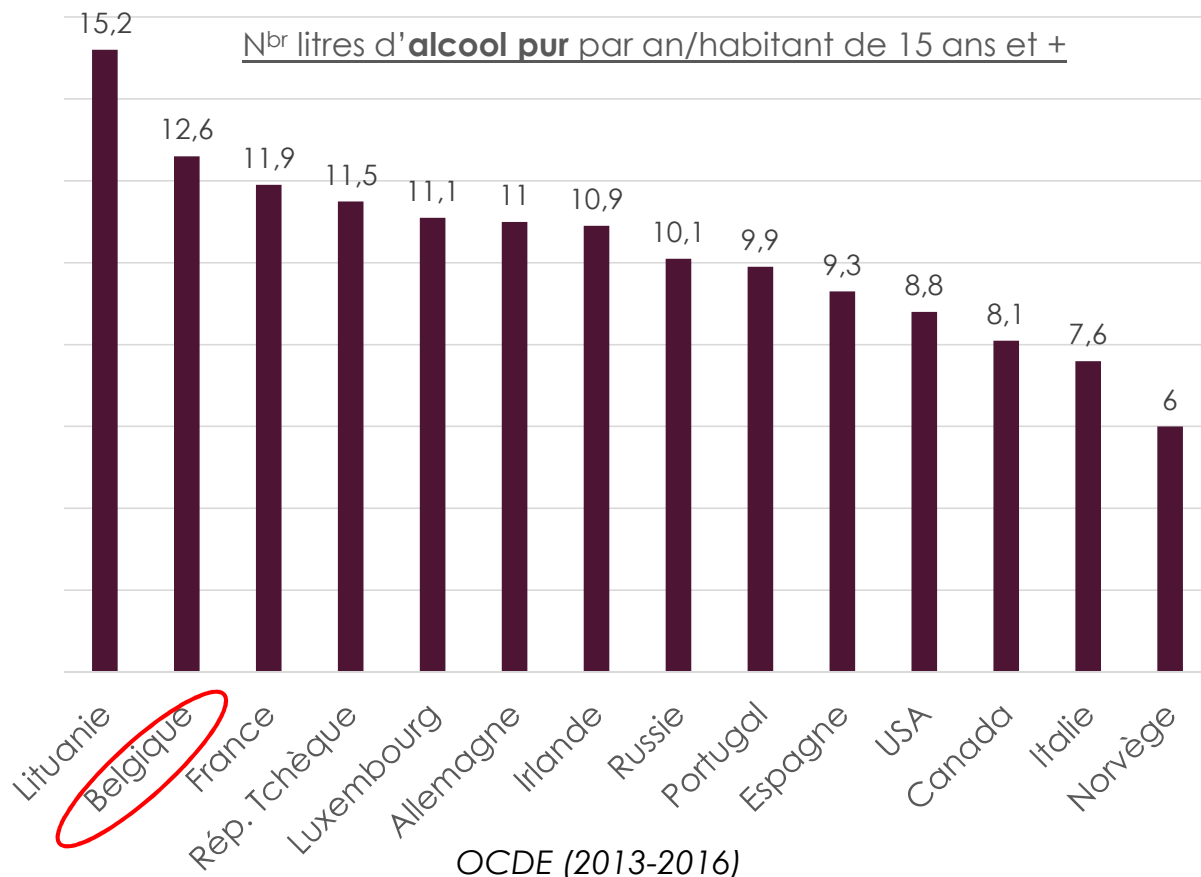
- 🔍 242 litres de pills 5,2°... (soit 968 x 25cl)
- 🔍 105 litres de vin 12°... (soit 131 x 750cl)
- 🔍 31 litres de vodka 40°...

Des chiffres à pondérer !

- Abstinance (en 2013, 18% d'abstinents récents en Belgique)
- Achats transfrontaliers
- Habitudes de consommation

LES CHIFFRES DE VENTE D'ALCOOL

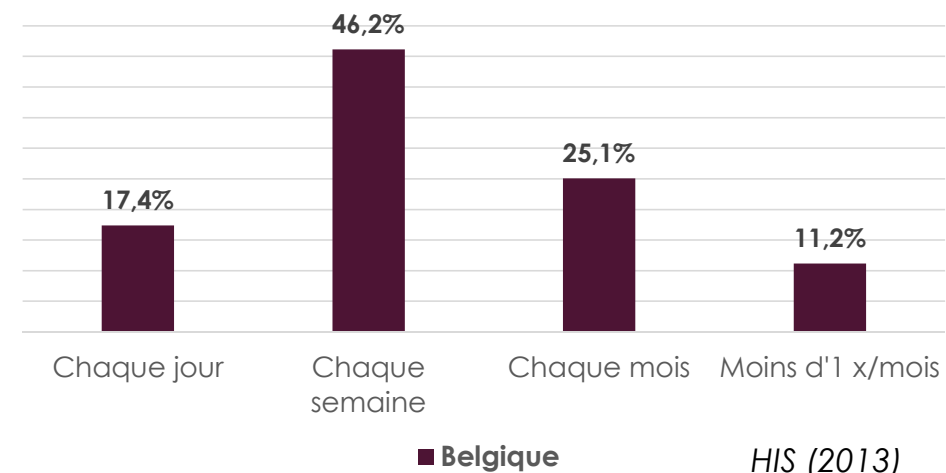
Nbr litres d'alcool pur par an/habitant de 15 ans et +



- 🔍 242 litres de pills 5,2°... (soit 968 x 25cl)
- 🔍 105 litres de vin 12°... (soit 131 x 750cl)
- 🔍 31 litres de vodka 40°...

Les habitudes de consommation

Fréquence de consommation au cours de 12 derniers mois parmi les consommateurs récents (15 ans et +)



USAGE D'ALCOOL DANS LA POPULATION SCOLAIRE (15-20 ANS)

Wallonie	10-12 ans %	13-15 ans %	16-18 ans %	19 ans et + %	Total %	Prov. de Liège (N=±2.300) %
Consommation d'alcool sur la vie*						
Garçons (n=4.885)	24,5	61,4	85,2	85,8	62,1	72,0
Filles (n=5.046)	17,1	57,1	85,2	82,0	59,0	69,3
Total (N=9.931)	20,8	59,2	85,2	84,1	60,5	70,7
Consommation d'alcool les 30 derniers jours*						
Garçons (n=4.844)	10,4	40,6	74,5	75,0	46,7	57,1
Filles (n=5.057)	7,8	38,2	70,8	65,7	43,8	54,4
Total (N=9.901)	9,1	39,3	72,5	70,7	45,2	55,7
Consommation hebdomadaire d'alcool						
Garçons (n=5.458)	2,5	9,9	37,7	44,2	17,7	23,7
Filles (n=5.625)	0,5	6,2	19,2	23,6	9,4	13,7
Total (N=11.083)	1,5	8,0	27,9	34,9	13,5	18,7

Enquête HBSC 2014 (Moreau et al., 2017)

USAGE D'ALCOOL DANS LA POPULATION SCOLAIRE (15-20 ANS)

Wallonie	10-12 ans %	13-15 ans %	16-18 ans %	19 ans et + %	Total %	Prov. de Liège (N=±2.300) %
Expérimentation de l'ivresse les 30 derniers jours						
Garçons (n=1338)	3,5	10,8	30,4	37,2	15,8	20,0
Filles (n=1486)	0,8	9,8	22,4	24,1	11,8	15,0
Total (N=10.791)	2,1	10,3	26,2	31,2	13,7	17,5
Ivresses répétées les 30 derniers jours						
Garçons (n=5.286)	1,2	3,2	13,9	20,4	6,7	9,3
Filles (n=5.505)	0,0	2,5	6,1	9,4	3,3	4,3
Total (N=10.791)	0,6	2,9	9,7	15,4	4,9	6,8
Alcoolisation ponctuelle importante**						
Garçons (n=1.826)	/	/	47,2	41,4	41,3	49,6
Filles (n=2.049)	/	/	31,5	29,1	29,6	37,8
Total (N=3.875)	/	/	38,7	35,8	35,1	43,8

** Consommation habituelle de 5 verres ou plus lors des jours de consommation de boissons alcoolisées. La question sur le nombre de verres consommés

Enquête HBSC 2014 (Moreau et al., 2017)

USAGE D'ALCOOL CHEZ LES ÉTUDIANTS UNIVERSITAIRES

Fréquence du *binge drinking* au cours de l'année académique parmi les étudiants de l'UCL, 2010-2015

	2010 %	2015 %
Jamais	22,0	20,2
Moins d'1 fois par mois	22,7	22,1
1 fois par mois	12,3	12,0
2 à 3 fois par mois	14,3	14,8
1 fois par semaine	13,7	14,0
2 à 3 fois par semaine	13,8	15,1
Chaque jour ou presque	1,1	1,9

Source : Lorant et al., 2011 ; Lannoy & Maturage, 2015

USAGE D'ALCOOL CHEZ LES ÉTUDIANTS UNIVERSITAIRES

Fréquence de l'ivresse au cours de la vie, des 12 derniers mois et des 30 derniers jours parmi les étudiants de l'UCL, 2015

	Au cours de la vie %	Au cours des 12 derniers mois %	Au cours des 30 derniers jours %
Jamais	11,1	19,8	49,6
1 à 2 fois	9,1	21,4	29,8
3 à 5 fois	10,9	16,4	12,7
6 à 9 fois	10,2	12,8	5,0
10 fois ou plus	58,7	29,7	2,9

Source : Lannoy & Maurage, 2015

Folklore étudiantin et pratique des présoirées ⇒ consommation excessive d'alcool

USAGE D'ALCOOL DANS LA POPULATION GÉNÉRALE (WALLONIE ET PROVINCE DE LIÈGE)

Wallonie	15-24 ans %	25-34 ans %	35-44 ans %	45-54 ans %	55-64 ans %	Total (N=2473) %	Prov. de Liège (N=±720) %
Surconsommation hebdomadaire* au cours des 12 derniers mois							
Hommes	8,7	8,8	5,3	12,5	14,3	9,9	6,8
Femmes	2,9	1,6	2,8	7,1	9,8	4,9	4,5
Total	5,7	5,3	4,0	9,7	12,1	7,3	5,5
Consommation quotidienne au cours des 12 derniers mois							
Hommes	3,6	6,6	15,9	23,9	36,4	21,4	17,0
Femmes	0,0	3,4	10,5	10,9	19,9	11,9	12,1
Total	1,8	5,0	13,1	17,0	28,1	16,4	14,3
Consommation quotidienne à risque** au cours des 12 derniers mois							
Hommes	0,9	4,1	3,4	6,7	10,2	5,6	4,3
Femmes	2,9	1,6	2,8	7,1	9,8	4,9	4,5
Total	1,9	2,9	3,1	6,9	10,0	5,2	4,4

HIS (2013)

* Plus de 14 verres par semaine pour les femmes et plus de 21 verres pour les hommes

** Plus de 2 verres par jour pour les femmes et plus de 4 verres pour les hommes

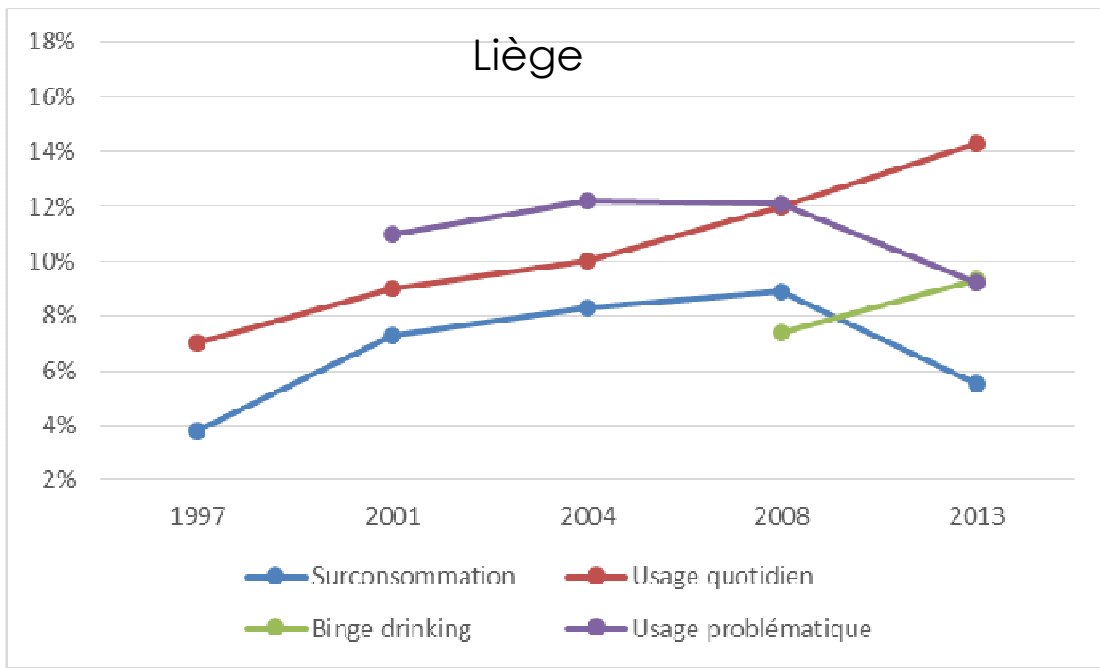
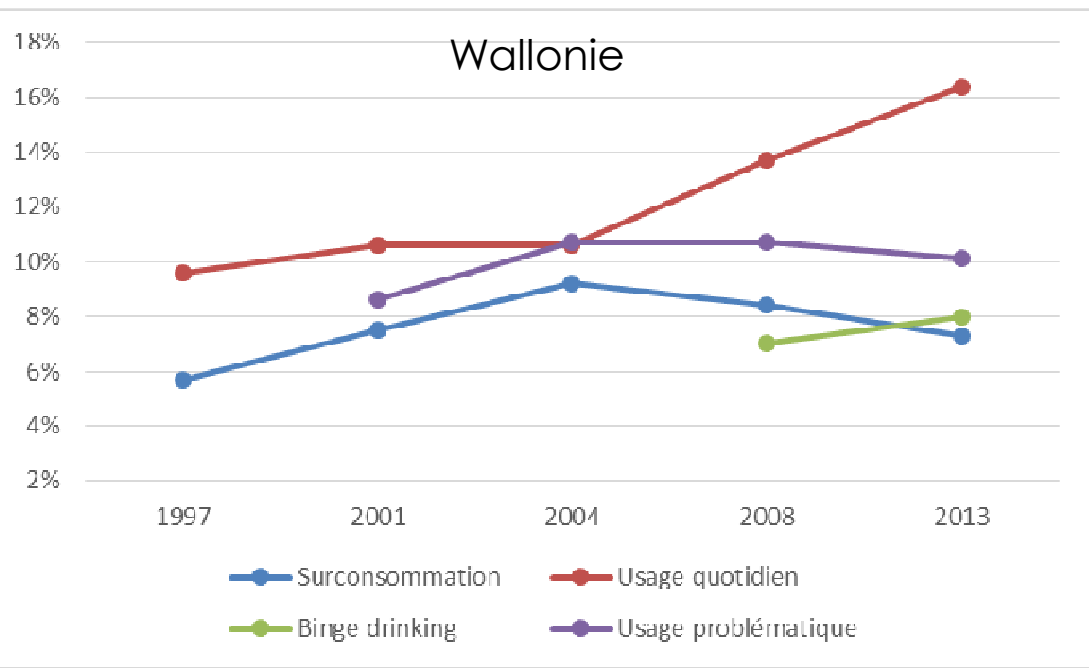
USAGE D'ALCOOL DANS LA POPULATION GÉNÉRALE (WALLONIE ET PROVINCE DE LIÈGE)

Wallonie	15-24 ans %	25-34 ans %	35-44 ans %	45-54 ans %	55-64 ans %	Total (N=2473) %	Prov. de Liège (N=±720) %
Binge drinking* hebdomadaire au cours des 12 derniers mois							
Hommes	18,6	13,4	12,0	10,4	15,4	12,5	14,0
Femmes	6,3	2,0	2,9	3,1	6,7	3,9	5,2
Total	12,2	7,8	7,4	6,4	11,0	8,0	9,3
Usage problématique d'alcool sur la vie							
Hommes	7,3	13,4	13,4	13,1	15,8	13,0	13,4
Femmes	6,7	6,3	6,4	10,2	9,2	7,2	5,1
Total	7,0	10,3	9,9	11,7	12,6	10,1	9,2
Temps habituellement pris pour consommer 6 verres ou +: 2h maximum							
Hommes	44,7	17,1	17,0	12,5	6,7	17,4	20,7
Femmes	9,2	5,1	1,4	5,0	1,9	5,5	7,7
Total	29,1	13,2	11,7	9,5	4,8	12,9	15,8

HIS (2013)

* Au moins 6 verres lors d'une même occasion

USAGE D'ALCOOL DANS LA POPULATION GÉNÉRALE (WALLONIE ET PROVINCE DE LIÈGE)



- 🔍 Usage quotidien ↗ et autres indicateurs stables ou stabilisés
- 🔍 Mais évolution différentielle selon âge et genre (e.g. binge drinking hebdo chez les jeunes hommes ↗ :11%→19%)

- 🔍 Usage quotidien ↗
- 🔍 Usage problématique vie et surconsommation ↘

PERSPECTIVES ET ENJEUX: CONTEXTE SOCIO-POLITIQUE DE L'ALCOOL

- Contexte socioculturel et économique
- Lobby alcoolier
- Absence de Plan national alcool
 - ⇒ Rupture des négociations fédéral/entités fédérées
 - ⇒ Mesures unilatérales de Madame De Block
- Mesures de Madame De Block
- Étude ALMOREGAL (Belspo) => interdire la publicité pour l'alcool
- Recommandations du secteur

PERSPECTIVES ET ENJEUX: MESURES DE MADAME DE BLOCK

- Clarification de la loi (depuis janvier 2019)
 - ⇒ 16-18 ans : bière et vin (≠ prémix)
- Plus stricte surveillance des publicités (JEP)
- Augmentation contrôle des distributeurs automatiques
- Recrutements inspecteurs supplémentaires au SPF Santé publique
- Étiquetage volontaire (âge minimum)
- Financement et élargissement de la Liaison urgences-alcool
- Campagne de sensibilisation des professionnel-le-s de la santé (conso d'alcool pendant la grossesse)
- Meilleur accompagnement des enfants atteints du SAF
- Augmentation des accises
 - △ Critiques de la part de parlementaires, ministres et secteur spécialisé
 - + En-dessous des recommandations de l'OMS

PERSPECTIVES ET ENJEUX: ÉTUDE ALMOREGAL

- Relation positive entre les opérations marketing et :
 - la consommation précoce d'alcool
 - les quantités consommées
 - la poursuite de la consommation d'alcool chez les jeunes
 - l'envie accrue de boire chez les personnes dépendantes abstinentes ou en traitement de réduction de leur consommation
- Interdire publicité => une des mesures les plus rentables pour réduire l'usage nocif d'alcool
- Recommandations :
 - Interdiction de la publicité (ou à défaut, protection des mineur-e-s et restriction du volume et contenu)
 - Cadre réglementaire clair
 - Évaluation systématique du cadre réglementaire
 - Régulation doit faire partie d'un plan national alcool plus large

PERSPECTIVES ET ENJEUX: RECOMMANDATIONS DU SECTEUR SPÉCIALISÉ

- Groupes « Jeunes, alcool & société » et Fédito bruxelloise
 - Clarifier la loi (16 ans => 16° max.)
 - Interdire/Réguler la publicité
 - Limiter l'offre d'alcool
 - Dépénaliser l'apprentissage parental
 - Renforcer la prévention, la promotion de la santé et la réduction des risques
 - Former et informer
 - Collecter des données

PARTIE II. CANNABIS ET AUTRES DROGUES

- Usage en population scolaire
- Usage en population générale
- Cadre légal du cannabis - Cannabis social clubs - CBD
- Usage en milieu festif
- Usage d'héroïne – TSO – Vers une crise des opioïdes en Belgique?
- Usagers en traitement
- Injection et les maladies infectieuses

USAGE DE DROGUES DANS LA POPULATION SCOLAIRE (WALLONIE ET PROVINCE DE LIÈGE)

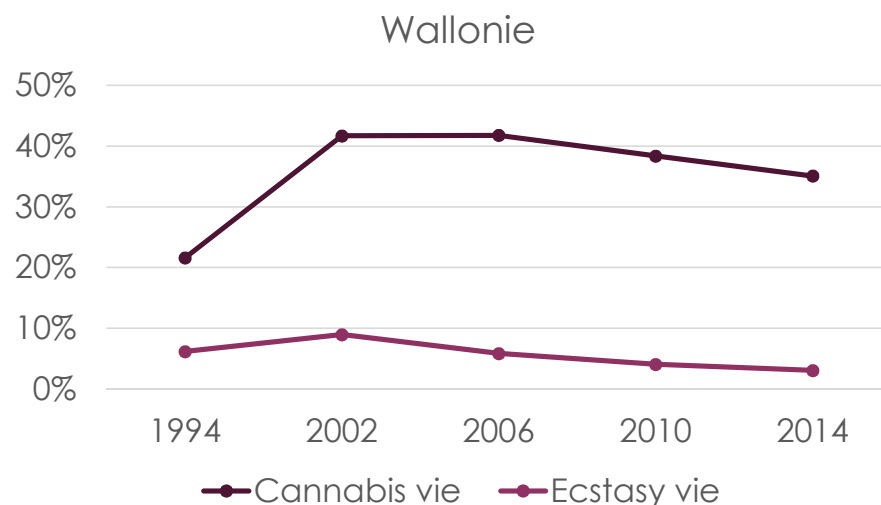
Wallonie	15-16 ans %	17-18 ans %	19 ans et + %	Total %	Prov. de Liège (N=±1.100) %
Consommation de cannabis sur la vie					
Garçons (n=1.828)	29,8	46,5	45,3	40,5	43,6
Filles (n=2.044)	25,4	31,1	40,8	30,4	35,5
Total (N=3.872)	27,4	38,2	43,3	35,2	39,6
Consommation de cannabis les 30 derniers jours					
Garçons (n=1.814)	16,0	23,6	21,9	20,6	23,3
Filles (n=2.037)	9,5	11,8	16,7	11,6	15,5
Total (N=3.851)	12,5	17,1	19,5	15,9	19,4
Consommation hebdomadaire (mais non quotidienne) de cannabis					
Garçons (n=1.819)	4,0	6,1	5,4	5,2	6,2
Filles (n=2.034)	1,3	2,5	2,7	2,1	2,8
Total (N=3.853)	2,5	4,1	4,2	3,6	4,5
Consommation quotidienne de cannabis					
Garçons (n=1.819)	2,2	3,8	5,1	3,5	4,2
Filles (n=2.034)	0,7	1,4	5,0	1,7	1,5
Total (N=3.853)	1,4	2,5	5,1	2,5	2,9

Source : Enquête HBSC 2014 (Moreau et al., 2017)

USAGE DE DROGUES DANS LA POPULATION SCOLAIRE (WALLONIE ET PROVINCE DE LIÈGE)

Wallonie	15-16 ans %	17-18 ans %	19 ans et + %	Total %	Prov. de Liège (N=±1.100) %
Consommation d'une drogue autre que le cannabis sur la vie					
Garçons (n=1.828)	10,4	12,8	16,1	12,6	10,3
Filles (n=2.044)	6,3	8,6	13,9	8,5	8,9
Total (N=3.872)	8,2	10,5	15,1	10,5	9,6

Enquête HBSC (2014)



🔍 Autres produits: stable ou diminution

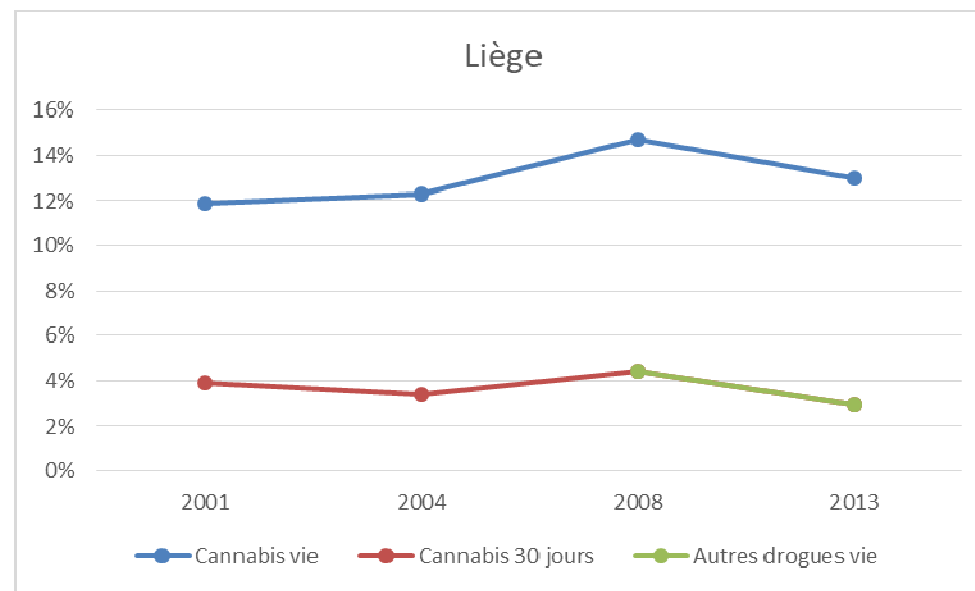
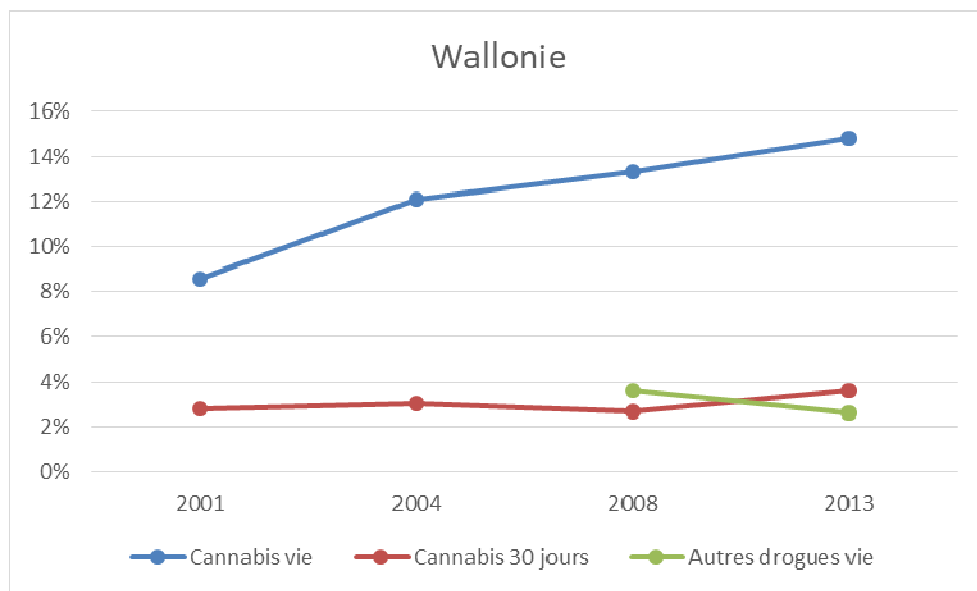
MAIS enseignement spécial, IPPJ, décrochage scolaire, et filière apprentissage non-représentés + représentativité assurée au niveau FWB

USAGE DE DROGUES DANS LA POPULATION GÉNÉRALE (WALLONIE ET PROVINCE DE LIÈGE)

Wallonie	15-24 ans %	25-34 ans %	35-44 ans %	45-54 ans %	55-64 ans %	Total (N=1979) %	Prov. de Liège (N=±600) %
Usage de <u>cannabis</u> au moins une fois dans la vie							
Hommes	25,0	44,5	22,8	5,6	2,9	19,5	18,1
Femmes	16,8	19,4	11,6	4,4	1,0	10,1	8,3
Total	20,9	32,4	17,1	5,0	2,0	14,8	13,0
Usage de <u>cannabis</u> au moins une fois au cours des 30 derniers jours							
Hommes	9,9	12,5	6,2	0,4	0,6	5,6	4,4
Femmes	6,9	2,0	0,5	0,1	0,0	1,6	1,5
Total	8,4	7,4	3,3	0,2	0,3	3,6	1,9
Usage d'une <u>autre drogue illégale</u> au moins une fois dans la vie							
Hommes	2,0	12,3	6,0	1,3	0,0	4,3	4,4
Femmes	0,5	3,1	1,0	0,4	0,0	1,0	1,5
Total	1,3	7,8	3,5	0,8	0,0	2,6	2,9

HIS (2013)

USAGE DE DROGUES DANS LA POPULATION GÉNÉRALE (WALLONIE ET PROVINCE DE LIÈGE)



- 🔍 Usage de cannabis sur la vie: ↗ progressive
- 🔍 Usage actuel de cannabis: stable
- 🔍 Usage sur la vie d'une autre drogue: stable

Mais: personnes marginalisés ou
incarcérées non représentées
+ refus de participation élevé

CADRE LÉGAL DU CANNABIS

- **Loi du 24 février 1921** (infractions relatives aux substances interdites + peines)
- **Loi du 4 avril 2003** modifiant la loi de 1921 (introduction de peines moins lourdes)
- **AR du 6 septembre 2017**
 - Culture plante interdite au-delà de 0,2% de THC
 - Usage personnel => peines moins lourdes (⚠ notion floue)
 - Poursuite tolérance culture une plante et 3g de cannabis par individu ? (instaurée par directive commune de 2005 et directive ministérielle de 2003)
- **Circulaire commune du 21 décembre 2015** (révisée en 2018)
 - Saisie systématique
 - Détention-contravention : usage personnel, sans circonstances aggravantes => PVS
 - Détention-délit : usage personnel, sans circonstances aggravantes, atteinte à l'ordre public => PVS
- **Insécurité juridique** et tolérance zéro du Gouvernement

CANNABIS SOCIAL CLUBS

- Association sans but lucratif
- Cultivateur-riche-s produisent du cannabis pour les affilié-e-s, pour une consommation privée et limitée
- Repose sur la « tolérance » d'un plant par personne majeure, pour consommation personnelle
- CSC à Liège, Namur, Bruxelles, Hasselt, Anvers (Mons ?)

MAGASINS DE PRODUITS À BASE DE CANNABIDIOL (CBD)

- Pas d'effets psychotropes (≠THC)
- Ne crée pas de dépendance physique
- Seuls les produits de cannabis dont la concentration de THC dépasse 0,2% sont interdits
- Sous forme de fleur, d'huile, d'e-liquide, alimentaire (confiseries, compléments alimentaires, etc.)
- Mais ne peuvent être vendus pour un usage humain
 - Plante Cannabis Sativa L. n'est pas autorisée comme denrée alimentaire (AR du 29 août 1997)
 - Produits destinés à être fumés sont « autres tabac à fumer » (SPF Finances) => législation tabac (TVA + accises)
 - Produits ne peuvent pas être vendus pour un usage médical ou cosmétique
 - Commerçant-e-s ne peuvent expliquer comment consommer à leurs client-e-s

USAGE DE DROGUES EN MILIEU FESTIF (WALLONIE)

	Consommation <u>habituelle</u> en sortie du public en contact avec la rdr en milieu festif (N=3.531)		
	Jamais (%)	Parfois (%)	Souvent (%)
Alcool	13,6	21,7	64,8
Cannabis	39,1	27,4	33,4
Speed/amphétamines	71,3	22,4	6,3
Ecstasy /MDMA	62,1	29,6	8,4
Cocaïne	71,3	22,3	6,5
Kétamine	83,7	11,1	5,3
LSD	81,6	15,2	3,2
Médicaments psychoactifs	87,9	9,4	2,7
Champignons hallucinogènes	75,1	22,8	2,1
GHB	94,2	4,6	1,1
Nouvelles substances psychoactives	90,3	8,0	1,7

Modus Vivendi (2013-2017)

Méthodologie

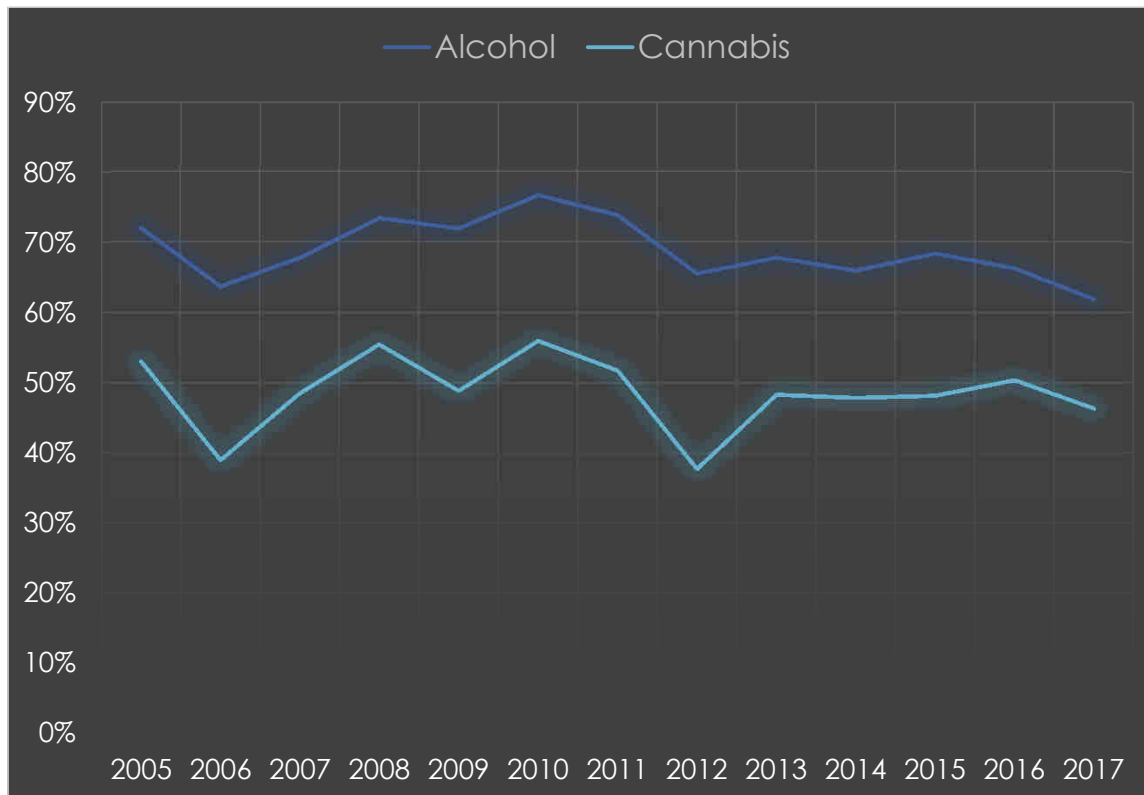
- Événements festifs couverts par interventions de RdR
- Public cible (non-représentatif)
- Pas d'échantillonnage

🔍 Alcool et cannabis prépondérant

🔍 Variété de produits consommés

USAGE DE DROGUES EN MILIEU FESTIF (WALLONIE)

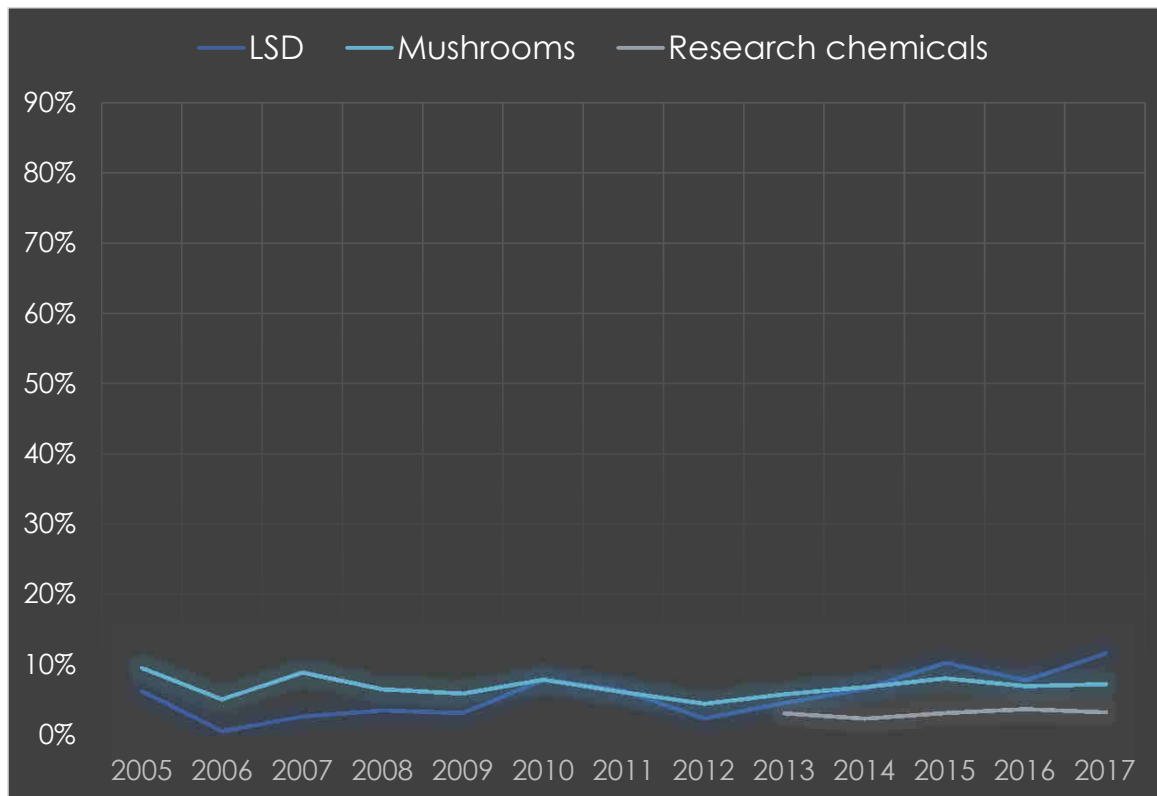
Alcool et cannabis: relativement stable



} = Usage lors de l'événement

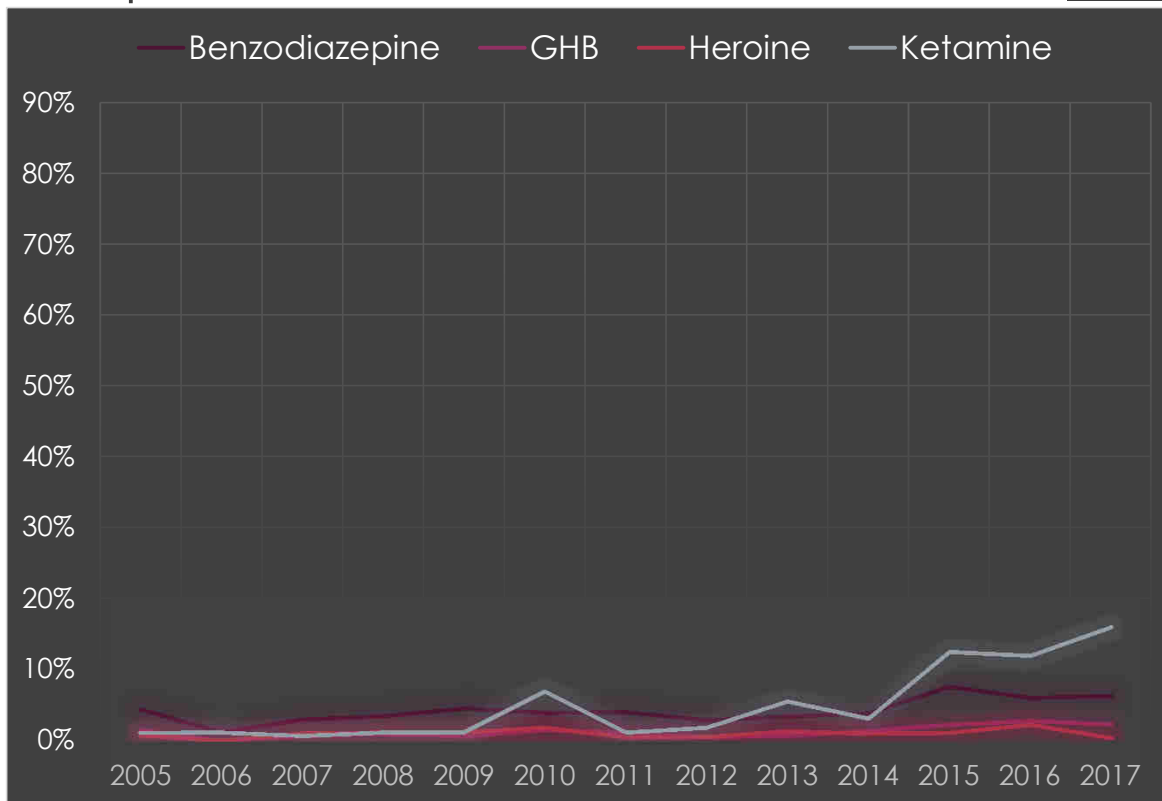
USAGE DE DROGUES EN MILIEU FESTIF (WALLONIE)

Psychédéliques et NSP (Research chemicals): relativement stable



USAGE DE DROGUES EN MILIEU FESTIF (WALLONIE)

Dépresseurs, relativement stable sauf kétamine



Kétamine

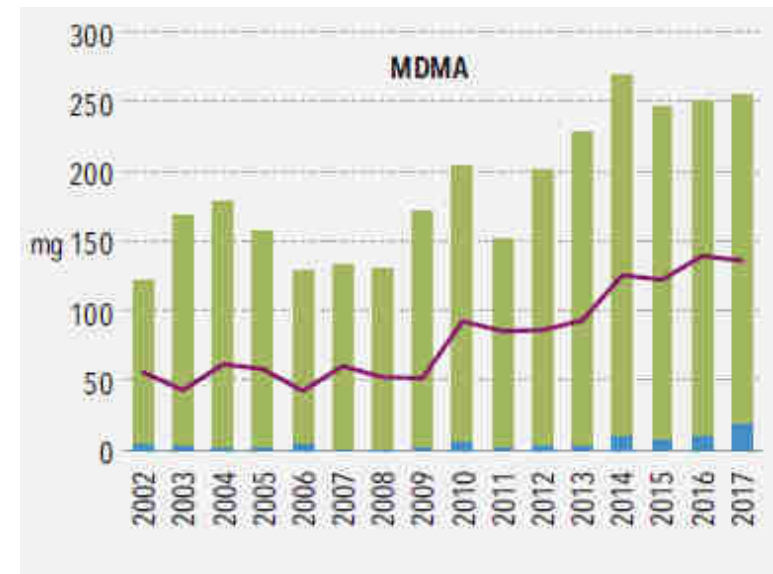
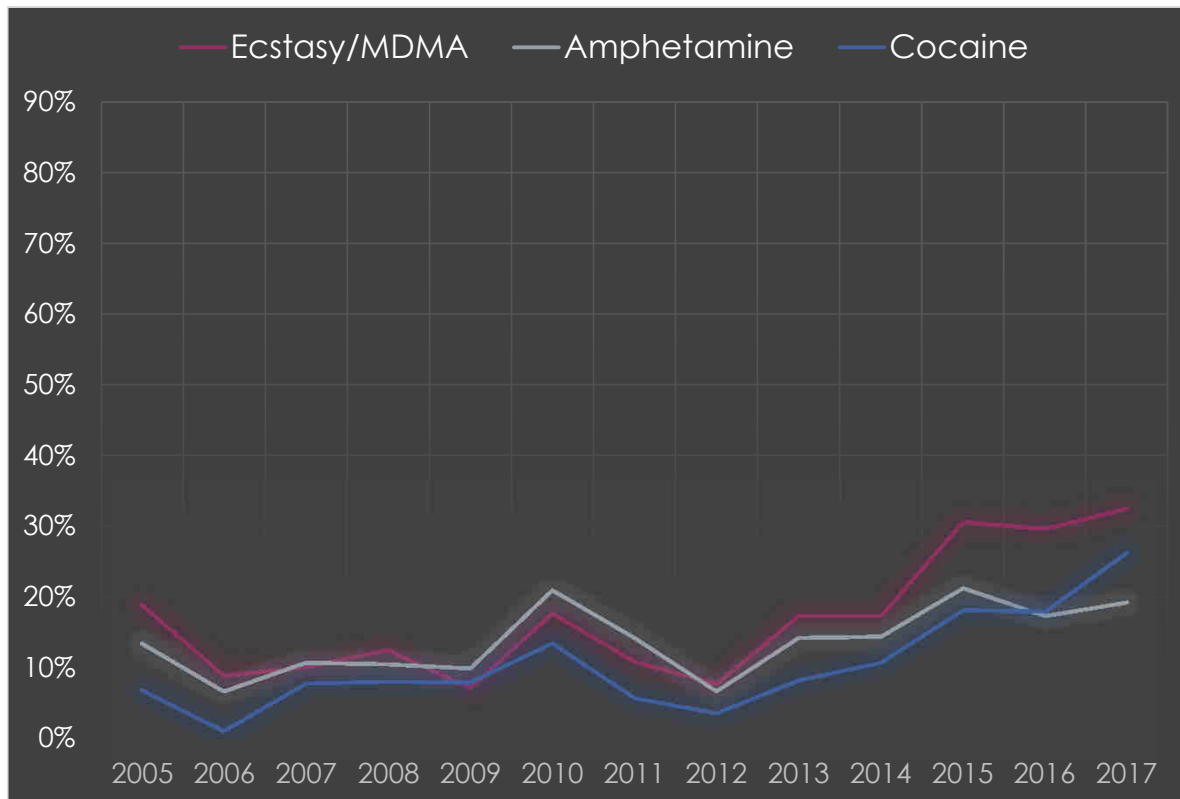
- ⊗ Médecine humaine et vétérinaire
- ⊗ Effets dépendent du dosage
- ⊗ Grande fenêtre « thérapeutique »
- ⊗ Forte tolérance
- ⊗ Essais en cours (dépression, addiction)

Risques

- ⊗ Chute/non perception des lésions
- ⊗ Rapports sexuels non désirés
- ⊗ Overdose (polyconsommation)
- ⊗ Troubles mnésiques et urinaires

USAGE DE DROGUES EN MILIEU FESTIF (WALLONIE)

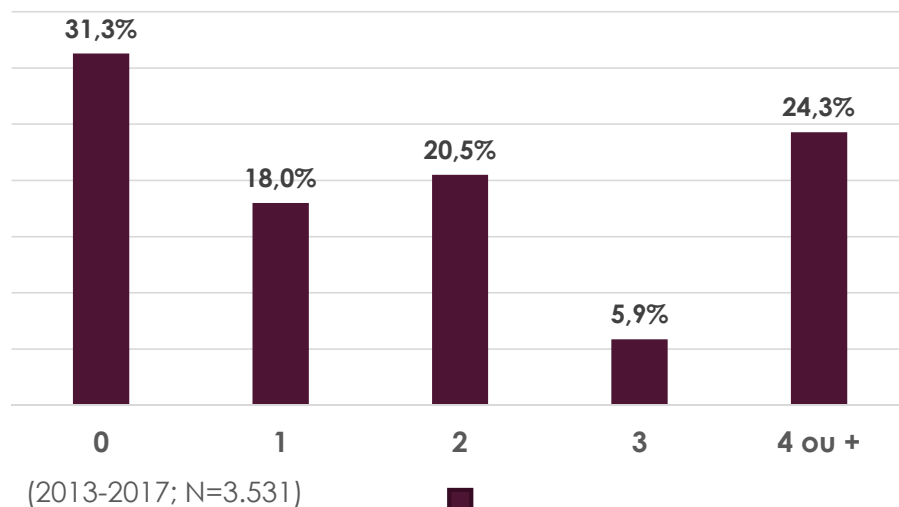
Augmentation pour tous les stimulants !



- 🔍 Nouveau précurseur ⇒ production ↗
- 🔍 Concurrence des NSP
- 🔍 Drogue festive idéale?

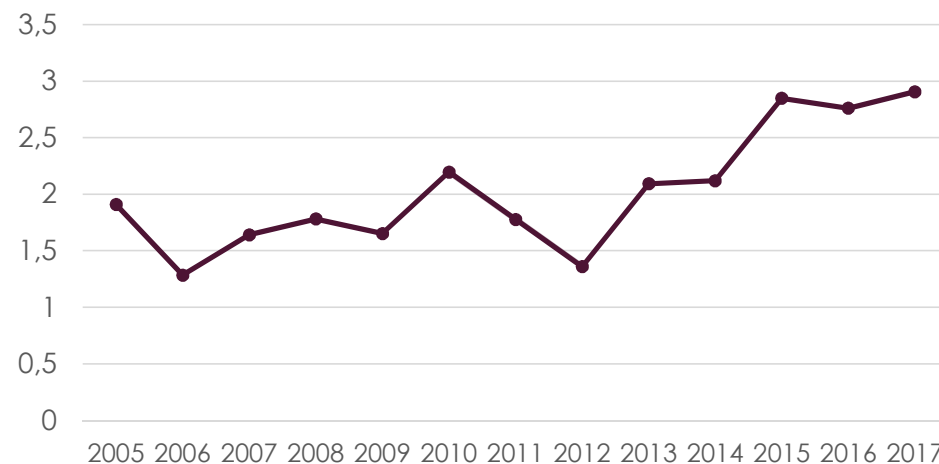
POLYCONSOMMATION EN MILIEU FESTIF (WALLONIE)

Nombre de substances consommées au
cours de l'événement (alcool inclus)



Polyconsommation fréquente au cours
de l'événement chez les UD

Nombre moyen de substances consommées
durant l'événement (alcool inclus)



Augmentation de la polyconsommation
au cours de l'événement

POLYCONSOMMATION EN MILIEU FESTIF (WALLONIE)

■ Combinaisons 2x2 durant l'événement

	Alcool	Cannabis	Speed	MDMA/XTC	Cocaine	Benzo	Ketamine	GHB	LSD	NSP	Heroine
Alcool		38,7%	14,1%	18,5%	11,3%	4,0%	6,7%	1,1%	5,4%	2,2%	1,0%
Cannabis			11,7%	15,8%	8,9%	3,5%	6,0%	1,0%	4,7%	1,8%	1,0%
Speed				10,5%	6,8%	2,5%	4,6%	1,0%	3,4%	1,7%	0,8%
MDMA/XTC					8,7%	2,7%	5,6%	1,2%	4,4%	2,1%	1,0%
Cocaine						1,9%	4,0%	0,8%	3,0%	1,4%	0,7%
Benzo							1,5%	0,7%	1,2%	1,0%	0,7%
Ketamine								1,1%	2,9%	1,6%	0,9%
GHB									0,9%	0,8%	0,8%
LSD										1,3%	0,8%
NSP											0,7%

Recommandations
TripSit



Prudence

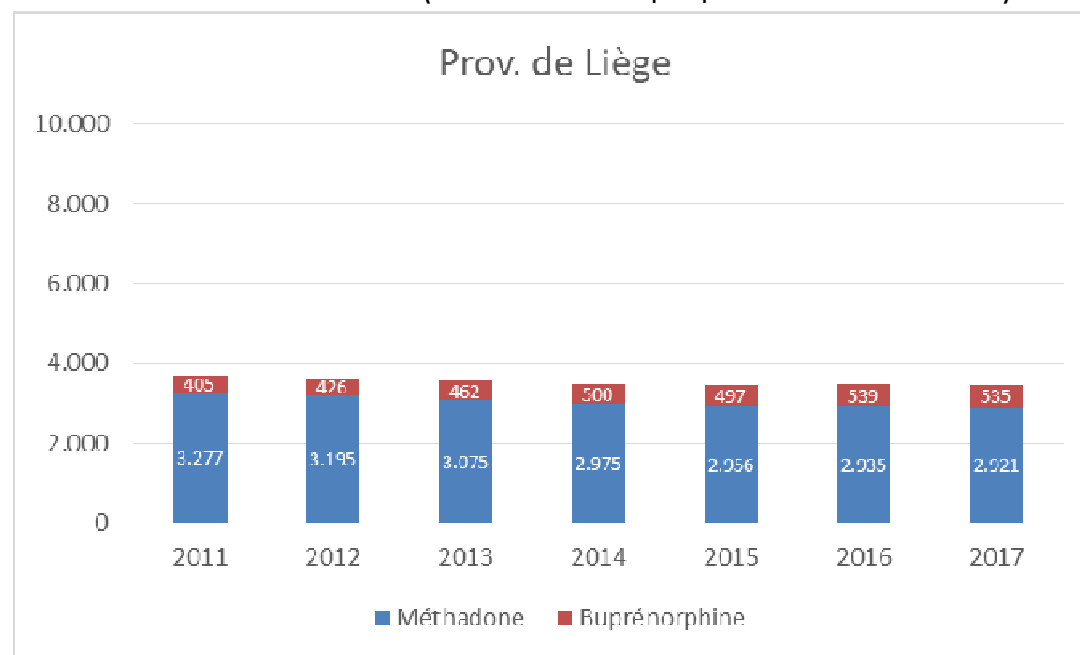
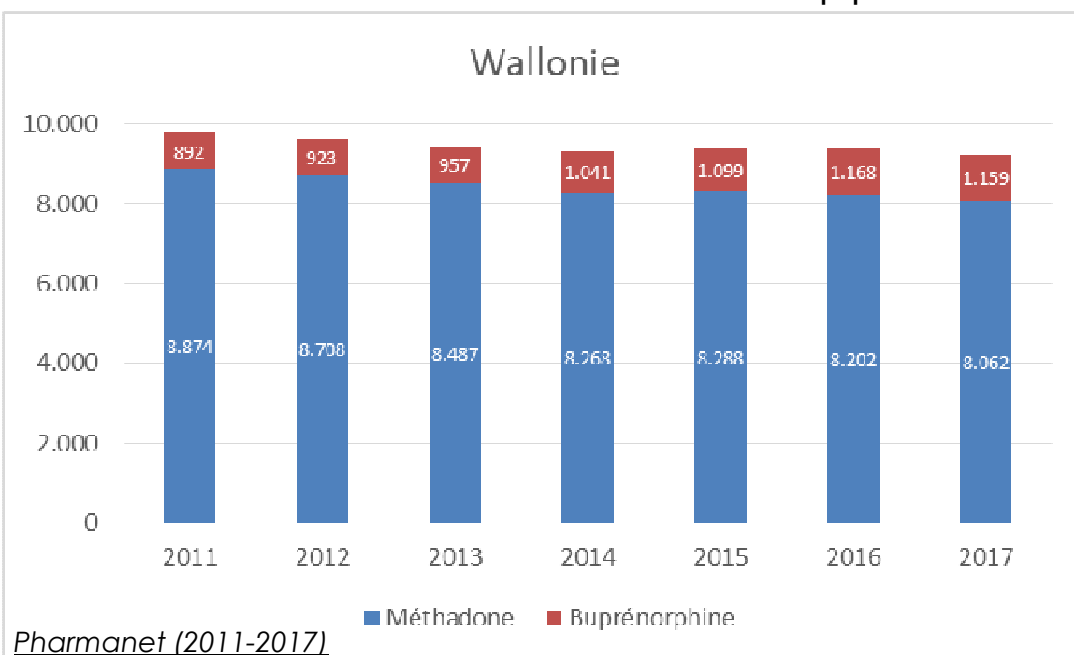
Risqué

Dangereux

■ Combinaisons 2 fois plus fréquentes en festival que lors d'un événement de 1 jour

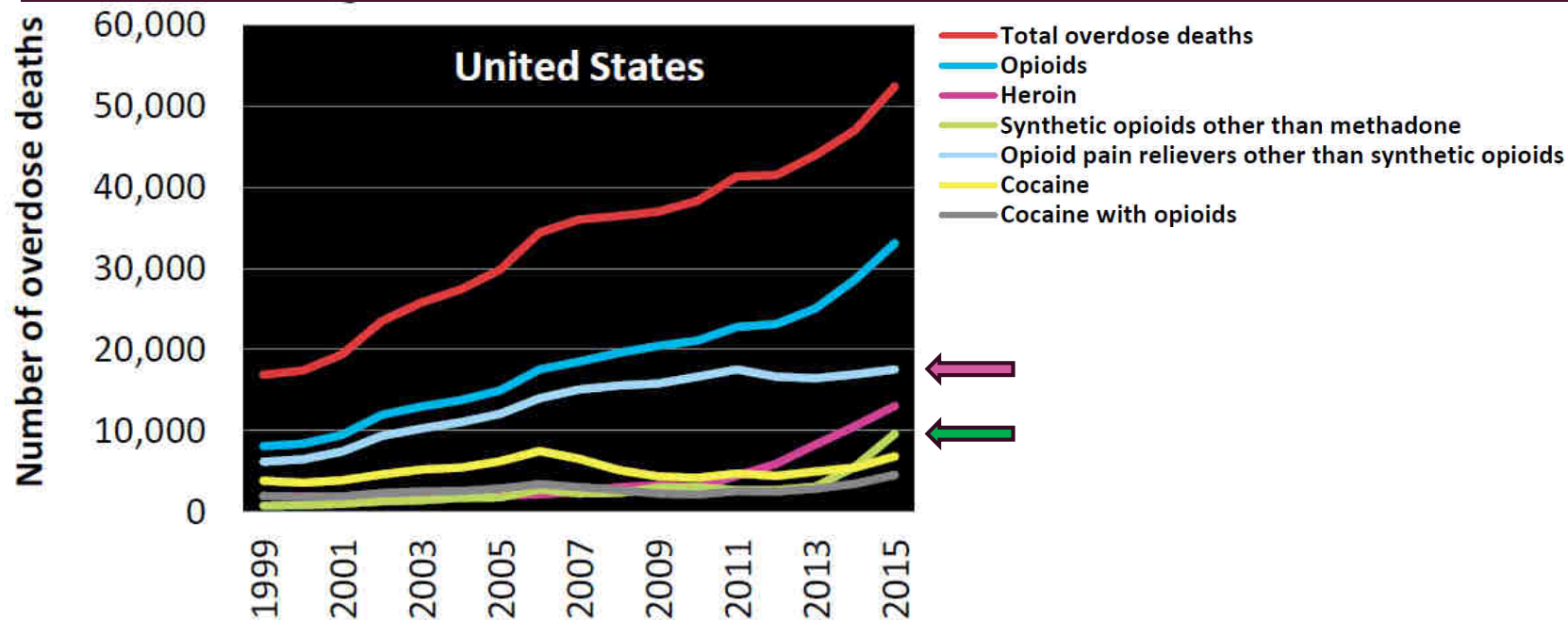
USAGE D'HÉROÏNE (WALLONIE ET PROVINCE DE LIÈGE)

🔍 Pas d'estimation directe mais approximation sur base des TSO (=0,3% de la pop. de 15 ans et +)



🔍 TDI 2017 : demande de traitement ± 1.300 usagers d'héroïne dans centres spécialisés/hôpitaux wallons (± 500 en Province de Liège)

VERS UNE CRISE DES OPIOÏDES EN BELGIQUE?



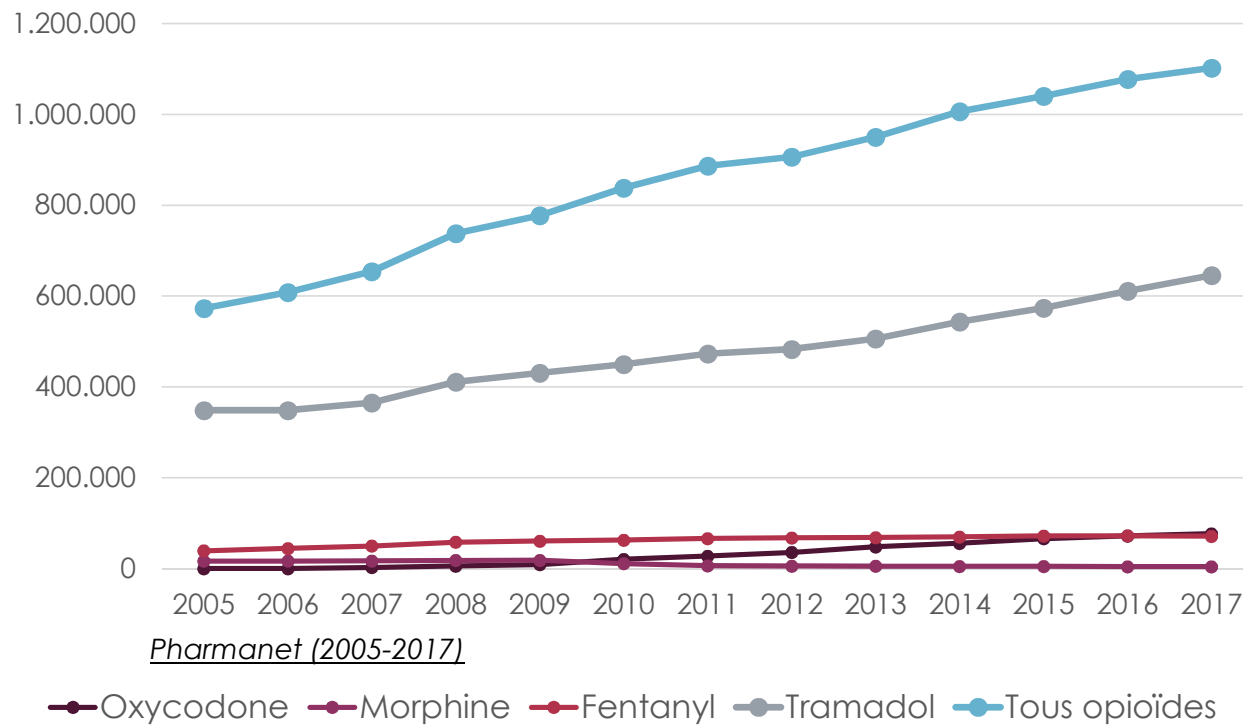
➔ Surprescription d'opioïdes antalgiques (Tramadol, Oxycodone, Hydrocodone, Fentanyl...)

➔ Marché illégal de l'héroïne moins florissant qu'en Europe (4x plus chère):

fentanyl et dérivés utilisés en substitution de l'héroïne de rue ou comme produit de coupe

VERS UNE CRISE DES OPIOÏDES EN BELGIQUE?

Nbr de patients ayant reçu une prescription sur l'année (Belgique)



Entre 2005 et 2017

- 🔍 Tous opioïdes: x2
- 🔍 Tramadol et fentanyl : x2
- 🔍 Morphine: ÷4
- 🔍 Oxycodone: x30

- Allongement de l'espérance de vie
- Augmentation des cancers
- Hyper-médicalisation du corps et de la souffrance
- Big Pharma

NALOXONE : CADRE LÉGAL ET DISPONIBILITÉ

- Antagoniste des opioïdes => supprime les effets d'une overdose => réduire les overdoses mortelles
- Disponibilité très limitée en Belgique
 - Milieu hospitalier + certains services mobiles d'urgence (pas d'obligation actuellement)
 - Médicament de prescription (par injection intramusculaire, Narcan®) ≠ vente libre
 - Personnel autorisé limité : médecins (+ infirmier-e-s autorisé-e-s)
 - Pas remboursé, même lorsque prescrit (40€ les 10 ampoules)
 - Pas de spray nasal disponible en Belgique (Nalscue®, Nyxoid®)
- Pas de programme de distribution/naloxone à domicile (gratuit)
- Rouage central de la RdR
 - ⇒ Former les usager-e-s et leur entourage (symptômes d'OD, administration, gestes de premier secours)
 - ⇒ Protéger légalement les témoins d'overdose qui appellent les urgences

IMPORTER DES SPRAYS NASAUX ?

- Trois sprays disponibles en Union européenne (France, Irlande, Finlande)
- Le plus faisable : importer Nyxoid® d'Irlande
 - Via une importante pharmacie de ville (par ex. VPharma) => contrat international pour importation
 - 41€ (+ frais de port) pour 2x1,8mg
 - Sous prescription médicale
 - Effet Brexit : transit par le Royaume-Uni
- Document d'importation de la naloxone disponible sur feditobxl.be/dib2019 (pour les médecins)

LES USAGERS EN TRAITEMENT (WALLONIE ET PROVINCE DE LIÈGE)

Chaque année en Wallonie

± 9.000 patients en TSO

± 6.500 patients TDI

Chaque année en Prov. de Liège

± 3.500 patients en TSO

± 2.500 patients TDI



Crédit photo: groupe APPEL

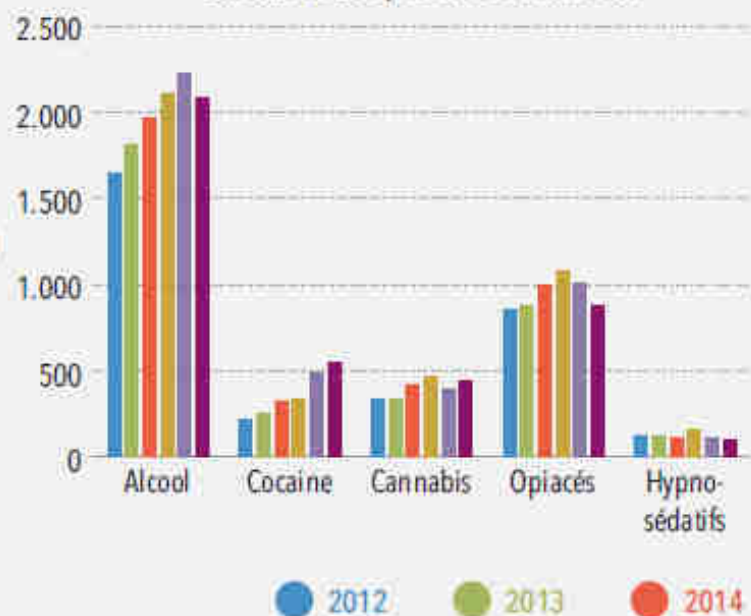
➔ saturation des services spécialisés

- ✘ Augmenter leur capacité d'accueil
- ✘ Améliorer la formation et collaboration avec intervenants hors secteur spécialisé (MM, SSM, CPF, AMO, MG, PSY...)
- ✘ Travail en amont (information - prévention - promotion santé)
- ✘ Améliorer intervention et détection précoce

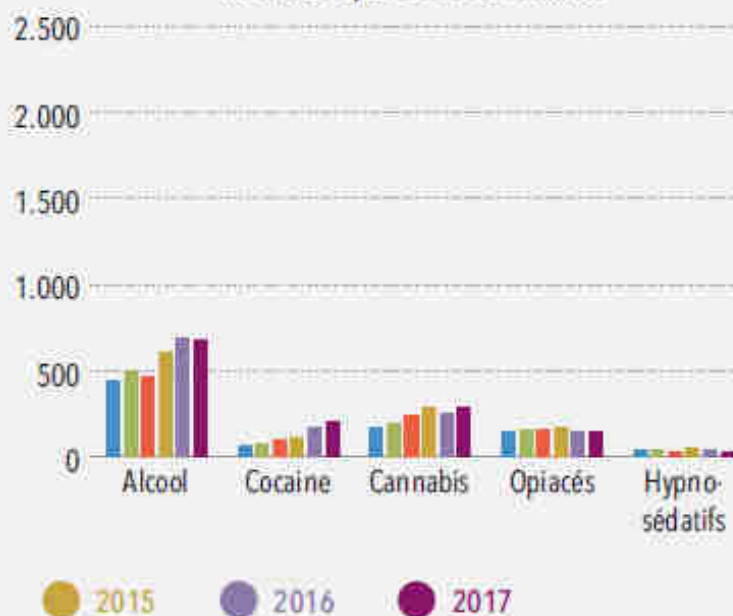
LES USAGERS EN TRAITEMENT (WALLONIE)

Nombre d'épisodes de traitement par produit principal enregistrés par 34 services en Wallonie, 2012-2017

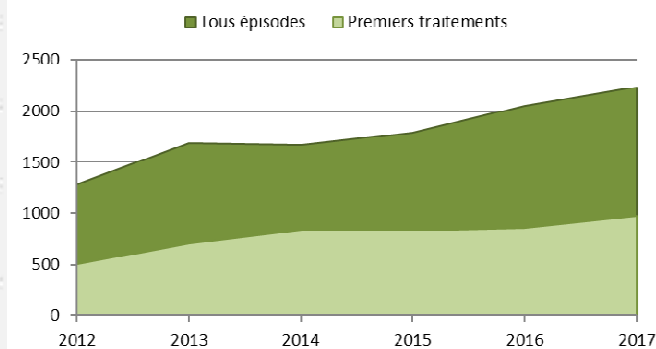
Ensemble des épisodes de traitement



Premiers épisodes de traitement



Evolution du nombre d'épisodes de traitement pour les stimulants parmi un groupe de centres "témoin"



Source: Sciensano

- 🔍 Culture de coca ↗
- 🔍 Fabrication améliorée
- 🔍 Chlorhydrate en Europe
- 🔍 Diversification des modalités d'achat
- 🔍 « Match » valeurs libérales

Source: Sciensano

LES USAGERS EN TRAITEMENT (WALLONIE ET PROVINCE DE LIÈGE)

	Wallonie		Prov. de Liège	
	Services spécialisés (N=2.099)	Hôpitaux (N=4.437)	Services Spécialisés (N=614)	Hôpitaux (N=1.854)
Problèmes de logement	12,1%	7,2%	19,3%	7,5%
Revenus limités	40,8%	14,0%	43,2%	14,1%
Isolement (vit seul)	44,6%	44,7%	56,6%	46,9%
Faible niveau d'instruction	40,1%	26,0%	34,9%	28,9%
Renvoi judiciaire	14,2%	1,9%	11,2%	1,3%
Comorbidités psychiatriques	? (voir RPM)			
Couverture sociale déficitaire	?			
Femmes	23,8%	35,7%	22,3%	35,1%
Patients jeunes (<25 ans)	17,1%	4,6%	15,4%	4,6%
Patients âgés (>54 ans)	4,8%	19,2%	6,2%	18,8%
Parcours migratoire	?			

Besoins spécifiques

Vulnérabilités



Rechute



= Inégalités sociales de santé !

INJECTION ET MALADIES INFECTIEUSES

(WALLONIE ET PROVINCE DE LIÈGE)

- Dernière estimation en Belgique: 25.000 (18.135-34.987) **UDI vie** \Rightarrow **0,2%**
Ridder (2015)
- **File active comptoirs** d'échange de seringues en 2017:
Modus Vivendi (2018)
 - Wallonie: \pm 1.600 UDI
 - Liège: \pm 800 UDI
- **Nouvelles demandes de traitement** (TDI) en 2017:
 - **Wallonie:** 8,7% d'UDI vie et **2,3%** d'**UDI actifs** (30 derniers jours)
 - **Liège:** 8,2% d'UDI vie et **2,4%** d'**UDI actifs** (30 derniers jours)*Sciensano (2018)*

INJECTION ET MALADIES INFECTIEUSES (WALLONIE ET PROVINCE DE LIÈGE)

Évolution du nombre de nouveaux cas d'infection au VIH probablement liés à l'injection de drogues par voie intraveineuse, Wallonie et Région bruxelloise, 2005-2016



Source : Sasse et al., 2016

🔗 Incidence VHC: ± 1.500 cas/an en Belgique *Rapport VHC 2016 (Sciensano)*

🔗 Prévalence VHC: 0,22% (0,09%-0,54%) en Belgique (active: 0,12%)
Litzroth et al. (2019)

UDI des MASS (N=170)

- 🔗 VIH+ : 2,3%
- 🔗 VHC+ : 43,3%
- 🔗 VHB+ : 3,7%

Bollaerts & Van Bussel (2013)

Start-Mass (N=86)

- 🔗 VIH+ : 1,2%
- 🔗 VHC+ : 40,7%
- 🔗 VHB+ : 9,3%

Start-Mass (2013)

POUR EN SAVOIR PLUS: WWW.EUROTOX.ORG
INFO@EUROTOX.ORG



**TABLEAU DE BORD
DE L'USAGE DE DROGUES
ET SES CONSÉQUENCES
SOCIO-SANITAIRES EN WALLONIE**

2018

Clémentine Stévenot et Michaël Hogge

eurtox

Observatoire socio-épidémiologique alcool-drogues en Wallonie et à Bruxelles

ACCUEIL

ACTUALITÉS

ALERTE PRÉCOCE

ACTIVITÉS D'EUROTOX

PUBLICATIONS

BONNES PRATIQUES

À PROPOS

TENDANCES ÉMERGENTES

Listes de diffusion

Listes de diffusion

Si vous souhaitez recevoir nos actualités ou les alertes précoces dans votre boîte mail, vous pouvez vous abonner ci-dessous. Vous pouvez à tout moment vous désinscrire ou mettre à jour votre abonnement.

Prénom

Nom

Profession

Email

S'abonner à :

Actualités

Alertes précoces

S'ABONNER

eurtox

Enquête sur l'usage des drogues légales et illégalés

Nous disposons de très peu de données sur l'usage de drogues dans la partie francophone du pays. Cette enquête anonyme vise à combler ce manque et à identifier et mieux comprendre les pratiques et les besoins des personnes qui consomment des drogues légales et illégales

Tu souhaites participer à cette enquête ?
SCANNE MOI !



<https://fr.surveymonkey.com/r/FD6DDG9>